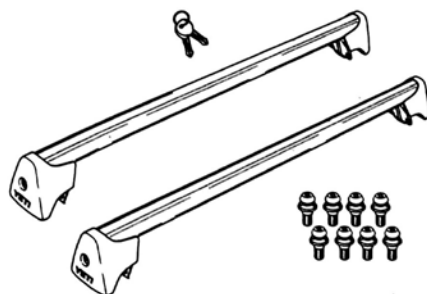


1

5L0 071 151



5L0 071 738A



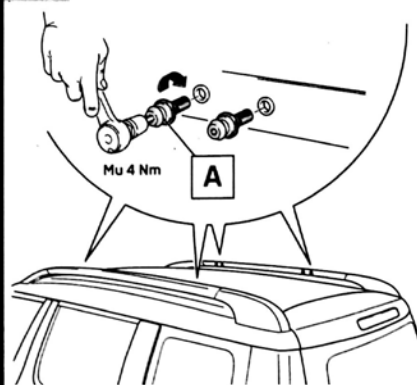
LAS 630 010



3T9 071 220



2

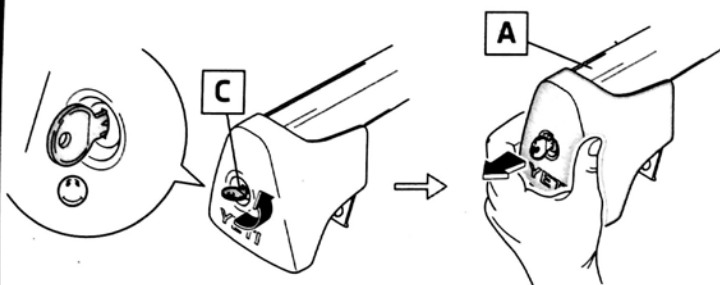


Všechny šrouby zašroubujte do příslušných otvorů v podélném nosiči vozu. Šrouby dotáhněte utahovacím momentem 4 Nm. SKODA AUTO doporučuje nechat provést tuto operaci v odborném servisu.

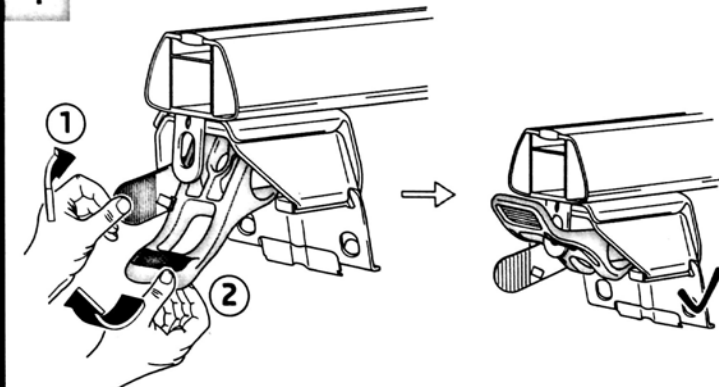
Alle Schrauben in die entsprechenden Bohrungen in der Dachreling des Fahrzeuges einschrauben. Die Schrauben mit 4 Nm anziehen. SKODA AUTO empfiehlt es, diesen Arbeitsschritt in einem Fachbetrieb durchführen zu lassen.

Screw all screws in relevant holes in the longitudinal carrier of the car. Tighten the screws with tightening torque 4 Nm. The company SKODA AUTO recommends having this operation done in an authorized service.

3



4



5

